



250 mm
275 mm
300 mm

Diámetro de Cuchilla

Rebanadoras Eléctricas de Gravedad / SLI-250, SLI-275 y SLI-300

Electric Meat Slicers



BENEFICIOS

Haga su negocio más eficiente, con las rebanadoras **SLI-250, SLI-275 y SLI-300**.

Máximo aprovechamiento de embutidos y quesos - Reduce la merma al rebanar debido a su regulador de ancho de corte.

Reduce costos de mantenimiento - Menor tiempo de limpieza debido a su fácil sistema de desmontaje. Fácil sistema de lubricación.

Incrementa la productividad en su negocio - Su potente motor permite realizar cortes rápidos y precisos, reduciendo tiempo de operación y aumentando su productividad.

Máxima higiene - SLI-250 y SLI-275: vela, carro y prensa fabricados en aluminio anodizado. SLI-300: fabricada 100% en aluminio anodizado.

Cuentan con dos años de garantía - Contra cualquier defecto de fabricación.

ESPECIFICACIONES TÉCNICAS

| Modelo | SLI-250 | SLI-275 | SLI-300 |
|----------------------|----------------------------|----------------------------|----------------------------|
| Medidas de Cuchilla | 250 mm | 275 mm | 300 mm |
| Material de Cuchilla | Acero al Cromo Duro | Acero al Cromo Duro | Acero al Cromo Duro |
| Vela, Carro y Brazo | Aluminio Anodizado | Aluminio Anodizado | Aluminio Anodizado |
| Material de Base | Aluminio y Pintura Epóxica | Aluminio y Pintura Epóxica | Aluminio y Pintura Epóxica |
| Ancho de Rebanadas | 0.5 mm a 8 mm | 0.5 mm a 8 mm | 0.5 mm a 13 mm |
| Entrada de Corriente | 110 V / 60 Hz | 110 V / 60 Hz | 110 V / 60 Hz |
| Potencia | 150 W | 200 W | 250 W |
| Motor | 1/5 hp (monofásico) | 1/4 hp (monofásico) | 1/3 hp (monofásico) |

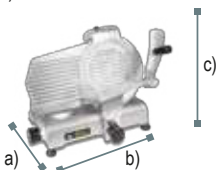
DIFERENCIAS CONTRA LA COMPETENCIA

1. Cuchilla fabricada en acero al cromo duro de gran resistencia vs Otras de poca durabilidad.
2. Rebanadas uniformes vs Otras que se desajustan fácilmente.

DIMENSIONES

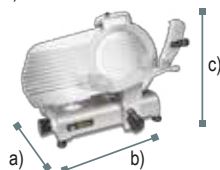
SLI-250

- a) Profundidad: 38 cm
- b) Ancho: 49 cm
- c) Altura: 38 cm



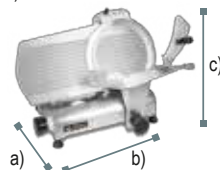
SLI-275

- a) Ancho: 39 cm
- b) Largo: 53 cm
- c) Altura: 40 cm



SLI-300

- a) Ancho: 50 cm
- b) Largo: 60 cm
- c) Altura: 44 cm



SLI-250



SLI-275



SLI-300



Empujador para aprovechar las últimas rebanadas del producto.
Nota: Accesorio se vende por separado.



Afilador incorporado



Cuchilla de acero al cromo duro

SERVICIO Y REFACCIONES DISPONIBLES
Contamos con una red de centros de servicio en toda la república: rhino.mx/servicio.html



Distribuido por:
Contacto:
Tel :